

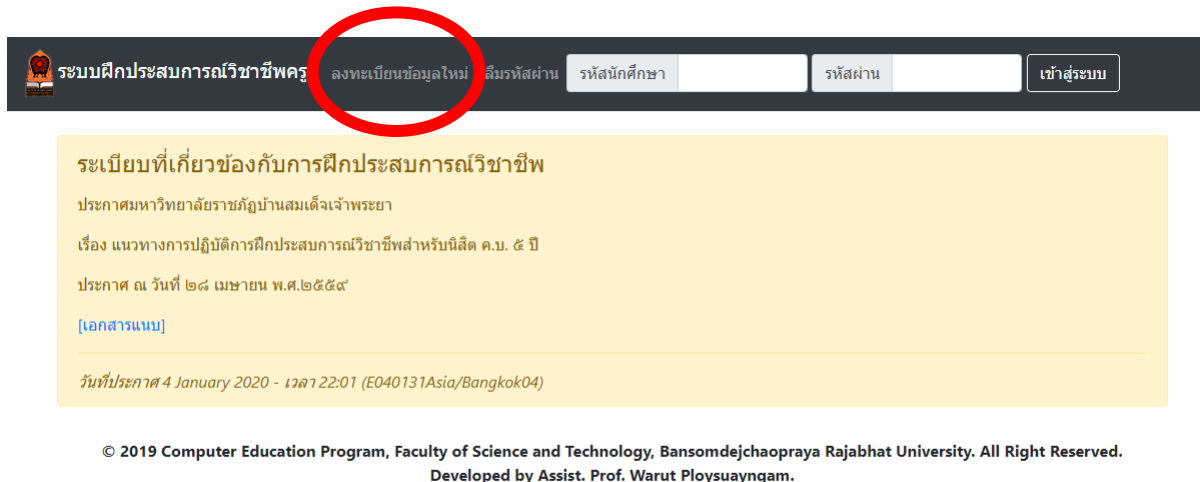
คู่มือวิธีการใช้งาน
ระบบฝึกประสบการณ์วิชาชีพครู
สำหรับนักศึกษา

สารบัญ

	หน้า
วิธีการสมัครสมาชิก สำหรับใช้งานระบบ	1
- การเข้าสู่ระบบ	2
- ลืมรหัสผ่าน	2
วิธีการแก้ไขข้อมูลนักศึกษา	3
วิธีการลงทะเบียน เพื่อกรอกข้อมูลฝึกประสบการณ์วิชาชีพครู	4
- การเลือกรายวิชาที่ลงทะเบียน	4
- การเลือกโรงเรียน	5
- การตรวจสอบข้อมูลลงทะเบียน	6
วิธีการส่งเอกสารฝึกประสบการณ์วิชาชีพ	7
วิธีการประเมินผลการฝึกประสบการณ์วิชาชีพ สำหรับครูพี่เลี้ยง	9
- การเพิ่มข้อมูลครูพี่เลี้ยงใหม่	10
- การประเมินผล	11

วิธีการสมัครสมาชิก สำหรับใช้งานระบบ

1. นักศึกษาสามารถสมัครสมาชิก สำหรับใช้งานระบบได้ โดยการเข้าไปที่เว็บไซต์ <http://ejs.bsru.ac.th/prof/> และกดที่ปุ่ม **ลงทะเบียนข้อมูลใหม่**



ภาพที่ 1 หน้าแสดงผลแรกของระบบฝึกประสบการณ์วิชาชีพครู สำหรับนักศึกษา

2. เมื่อเข้าสู่หน้าสมัครสมาชิก ให้นักศึกษกรอกข้อมูลตามจริงให้ครบถ้วน **โดยเฉพาะข้อมูลสาขาวิชา หากนักศึกษาเลือกข้อมูลสาขาวิชาผิด จะทำให้อาจารย์ประจำสาขาวิชาไม่สามารถจัดการข้อมูลฝึกประสบการณ์วิชาชีพครู ของนักศึกษาได้**

ลงทะเบียนข้อมูลประวัตินักศึกษาฝึกประสบการณ์วิชาชีพครูใหม่

กรอกข้อมูลชื่อ - นามสกุล

คำนำหน้าชื่อ ชื่อ นามสกุล

ระบบคำนำหน้าชื่อ

กรอกข้อมูลการศึกษา รหัสผ่าน และเบอร์โทรศัพท์สำหรับการติดต่อ

หลักสูตร รหัสนักศึกษา รหัสประจำตัวประชาชน

ระบบหลักสูตร

รหัสผ่าน ยืนยันรหัสผ่าน

ภาพที่ 2 หน้าแสดงผลของขั้นตอนการสมัครสมาชิก

3. เมื่อนักศึกษาสมัครสมาชิกเรียบร้อยแล้ว นักศึกษาสามารถทำการเข้าสู่ระบบฝึกประสบการณ์วิชาชีพครู สำหรับนักศึกษา ด้วย **รหัสนักศึกษา** และ **รหัสผ่าน** ที่นักศึกษากำหนดขึ้น

ระบบฝึกประสบการณ์วิชาชีพครู ลงทะเบียนข้อมูลใหม่ ลืมรหัสผ่าน

ระเบียบที่เกี่ยวข้องกับการฝึกประสบการณ์วิชาชีพ
 ประกาศมหาวิทยาลัยราชภัฏบ้านสมเด็จเจ้าพระยา
 เรื่อง แนวทางการปฏิบัติการฝึกประสบการณ์วิชาชีพสำหรับนิสิต ค.บ. ๕ ปี
 ประกาศ ณ วันที่ ๒๘ เมษายน พ.ศ.๒๕๕๙
[\[เอกสารแนบ\]](#)

วันที่ประกาศ 4 January 2020 - เวลา 22:01 (E040131Asia/Bangkok04)

© 2019 Computer Education Program, Faculty of Science and Technology, Bansomdejchaopraya Rajabhat University. All Right Reserved.
 Developed by Assist. Prof. Warut Ploysuayngam.

ภาพที่ 3 หน้าแสดงผลสำหรับการเข้าสู่ระบบฝึกประสบการณ์วิชาชีพครู สำหรับนักศึกษา

4. หากนักศึกษาลืมรหัสผ่าน สามารถกู้ข้อมูลรหัสผ่าน ได้ โดยคลิกที่ปุ่ม **ลืมรหัสผ่าน** และกรอกข้อมูลส่วนตัวที่สมัครสมาชิกไว้ ให้ถูกต้องทุกช่อง ระบบจะทำการสร้างรหัสผ่านใหม่

ระบบฝึกประสบการณ์วิชาชีพครู ลงทะเบียนข้อมูลใหม่ ลืมรหัสผ่าน

ระเบียบที่เกี่ยวข้องกับการฝึกประสบการณ์วิชาชีพ
 ประกาศมหาวิทยาลัยราชภัฏบ้านสมเด็จเจ้าพระยา
 เรื่อง แนวทางการปฏิบัติการฝึกประสบการณ์วิชาชีพสำหรับนิสิต ค.บ. ๕ ปี
 ประกาศ ณ วันที่ ๒๘ เมษายน พ.ศ.๒๕๕๙
[\[เอกสารแนบ\]](#)

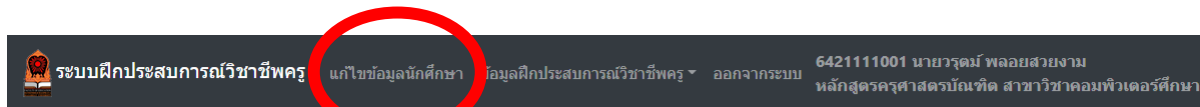
วันที่ประกาศ 4 January 2020 - เวลา 22:01 (E040131Asia/Bangkok04)

© 2019 Computer Education Program, Faculty of Science and Technology, Bansomdejchaopraya Rajabhat University. All Right Reserved.
 Developed by Assist. Prof. Warut Ploysuayngam.

ภาพที่ 4 หน้าแสดงผลของขั้นตอนการกู้ข้อมูลรหัสผ่าน

วิธีการแก้ไขข้อมูลนักศึกษา

1. ให้นักศึกษา ทำการเข้าสู่ระบบของตนเอง ผ่านทางเว็บไซต์ <http://ejs.bsru.ac.th/prof/>
2. เมื่อเข้าสู่ระบบสมาชิกแล้ว ให้นักศึกษา กดที่ปุ่ม **แก้ไขข้อมูลนักศึกษา**



ระเบียบที่เกี่ยวข้องกับการฝึกประสบการณ์วิชาชีพ

ประกาศมหาวิทยาลัยราชภัฏบ้านสมเด็จเจ้าพระยา

เรื่อง แนวทางการปฏิบัติการฝึกประสบการณ์วิชาชีพสำหรับนิสิต ค.บ. ๕ ปี

ประกาศ ณ วันที่ ๒๘ เมษายน พ.ศ.๒๕๕๙

[\[เอกสารแนบ\]](#)

วันที่ประกาศ 4 January 2020 - เวลา 22:01 (E040131Asia/Bangkok04)

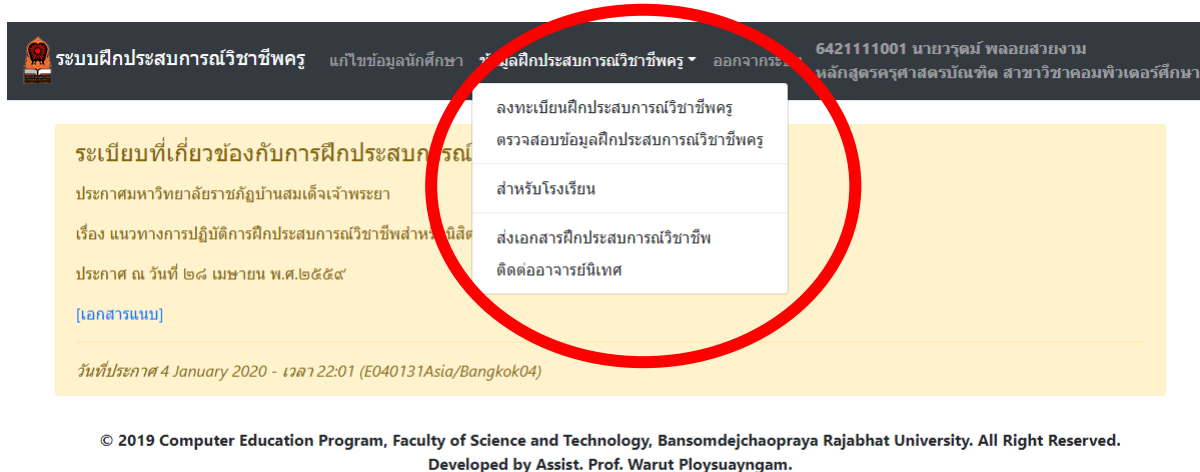
© 2019 Computer Education Program, Faculty of Science and Technology, Bansomdejchaopraya Rajabhat University. All Right Reserved.
Developed by Assist. Prof. Warut Ploysuayngam.

ภาพที่ 5 หน้าแสดงผลของขั้นตอนการแก้ไขข้อมูลนักศึกษา

3. จากนั้นให้นักศึกษาแก้ไขข้อมูล ให้ถูกต้อง แล้วกดที่ปุ่มบันทึกข้อมูล

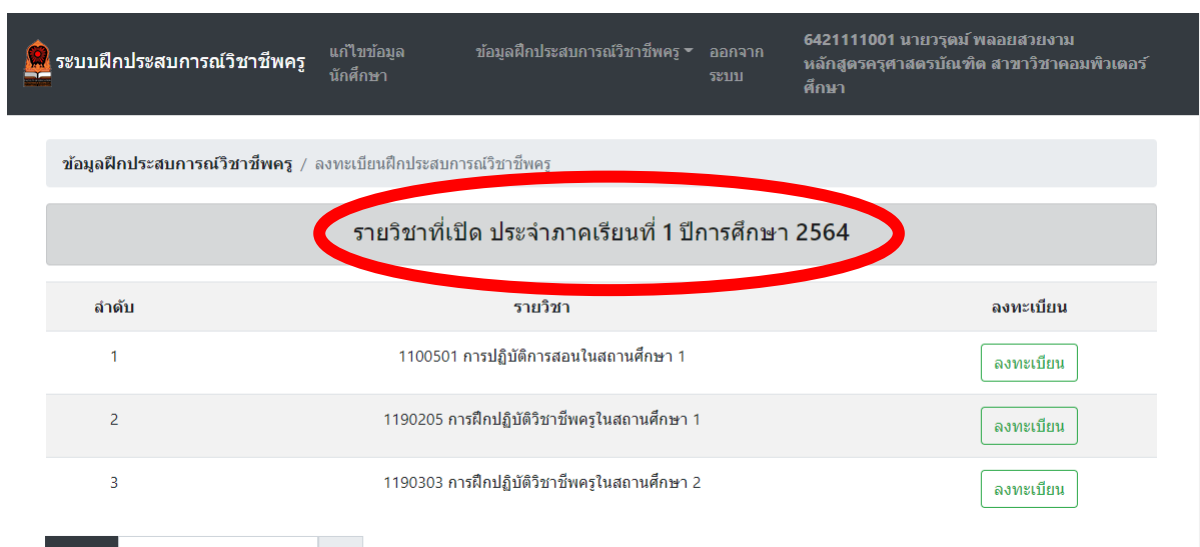
วิธีการลงทะเบียน เพื่อกรอกข้อมูลฝึกประสบการณ์วิชาชีพครู

1. ให้นักศึกษา ทำการเข้าสู่ระบบของตนเอง ผ่านทางเว็บไซต์ <http://ejs.bsru.ac.th/prof/>
2. เมื่อเข้าสู่ระบบสมาชิกแล้ว ให้นักศึกษาคลิกที่ปุ่ม **ข้อมูลฝึกประสบการณ์วิชาชีพครู** จะพบเมนู ตามภาพที่ 6



ภาพที่ 6 หน้าแสดงผลของขั้นตอนการลงทะเบียน เพื่อกรอกข้อมูลฝึกประสบการณ์วิชาชีพครู

3. ให้นักศึกษาคลิกที่ปุ่ม **ลงทะเบียนฝึกประสบการณ์วิชาชีพครู** เพื่อเข้าสู่ขั้นตอนการลงทะเบียน
4. เมื่อเข้าสู่ขั้นตอนการลงทะเบียน ขั้นแรกนักศึกษาจะต้องสังเกตปีการศึกษาที่ระบบเปิดให้ลงทะเบียน ที่ด้านบนก่อน หากถูกต้องแล้วจึงเลือกรายวิชาที่เปิดในภาคเรียนนั้น แล้วจึงกดปุ่มลงทะเบียน **หากนักศึกษาเลือกรายวิชาผิด จะทำให้ข้อมูลการส่งตัวนักศึกษาไปโรงเรียนผิดชั้น ดังนั้นจึงควรเลือกรายวิชาให้ถูกต้อง**



ภาพที่ 7 หน้าแสดงผลสำหรับการเลือกรายวิชาที่จะลงทะเบียนในแต่ละภาคเรียน

5. เมื่อเลือกรายวิชาเรียบร้อยแล้ว ระบบจะเข้าสู่หน้าแสดงผลสำหรับการเลือกโรงเรียนที่จะลงทะเบียน ในขั้นตอนนี้ นักศึกษาจะต้องเลือกโรงเรียน จะระบบฐานข้อมูลซึ่งหากไม่พบโรงเรียนที่นักศึกษาต้องการลงทะเบียน ให้ติดต่ออาจารย์ผู้ประสานงาน ของแต่ละสาขาวิชา เพื่อทำการตรวจสอบ และเพิ่มข้อมูลโรงเรียนให้นักศึกษาเลือก

ระบบฝึกประสบการณ์วิชาชีพครู แกลโซข้อมูลนักศึกษา ข้อมูลฝึกประสบการณ์วิชาชีพครู ออกจากระบบ 642111001 นายวรุฒม์ พลอยสวยงาม หลักสูตรศาสตรบัณฑิต สาขาวิชาคอมพิวเตอร์ศึกษา

ข้อมูลฝึกประสบการณ์วิชาชีพครู / ลงทะเบียนฝึกประสบการณ์วิชาชีพครู / เลือกโรงเรียนฝึกประสบการณ์วิชาชีพครู

คำค้นหา ค้นหา

ลำดับ	เลือกโรงเรียน	ชื่อโรงเรียน	จำนวน นศ. ที่ลง	จังหวัด	อำเภอ/เขต	ตำบล/แขวง	Map
1	<input type="button" value="เลือก"/>	โรงเรียนนครนทวิทย4วัดบางแพรกเหนือ	0	นนทบุรี	เมืองนนทบุรี	บางกระสอ	
2	<input type="button" value="เลือก"/>	โรงเรียนเลยพิทยาคม	0	เลย	เมืองเลย	กุดป่อง	
3	<input type="button" value="เลือก"/>	โรงเรียนวัดสุขกร	0	สมุทรปราการ	เมืองสมุทรปราการ	บางด้วน	

ภาพที่ 8 หน้าแสดงผลสำหรับการเลือกโรงเรียน

6. นักศึกษาสามารถใช้ระบบค้นหา เพื่อเลือกโรงเรียนที่นักศึกษาต้องการลงทะเบียนได้ โดยใส่คำบางส่วนของชื่อโรงเรียน **โดยมีข้อมูลควรระวังในการใช้งานระบบค้นหาโรงเรียน ไม่ควร เว้นวรรค อาจจะทำให้ไม่พบข้อมูลได้** เช่น ทวีธาภิเศก เป็นต้น แล้วจึงกดที่ปุ่ม **เลือก**

หรือหากนักศึกษาต้องการค้นหาจากเขตพื้นที่ นักศึกษาสามารถใส่ชื่อเขต / แขวง เพื่อค้นหาข้อมูลโรงเรียนในเขต / แขวง นั้นก็ได้

ข้อมูลฝึกประสบการณ์วิชาชีพครู / ลงทะเบียนฝึกประสบการณ์วิชาชีพครู / เลือกโรงเรียนฝึกประสบการณ์วิชาชีพครู

คำค้นหา ทวีธาภิเศก ค้นหา

ลำดับ	เลือกโรงเรียน	ชื่อโรงเรียน	จำนวน นศ. ที่ลง	จังหวัด	อำเภอ/เขต	ตำบล/แขวง	Map
1	<input type="button" value="เลือก"/>	โรงเรียนประถมทวีธาภิเศก	0	กรุงเทพมหานคร	บางกอกใหญ่	วัดอรุณ	
2	<input type="button" value="เลือก"/>	โรงเรียนทวีธาภิเศก บางขุนเทียน	0	กรุงเทพมหานคร	บางขุนเทียน	ท่าข้าม	
3	<input type="button" value="เลือก"/>	โรงเรียนทวีธาภิเศก	0	กรุงเทพมหานคร	บางกอกใหญ่	วัดอรุณ	

ไปหน้า 1 / 1

© 2019 Computer Education Program, Faculty of Science and Technology, Bansomdejchaopraya Rajabhat University. All Right Reserved.
Developed by Assist. Prof. Warut Ploysuyngam.

ภาพที่ 9 หน้าแสดงผลสำหรับการค้นหาโรงเรียน

7. นักศึกษาจะต้องทำการตรวจสอบข้อมูลการลงทะเบียนอีกครั้ง เมื่อนักศึกษาลงทะเบียน เพื่อป้องกันการลงทะเบียนผิดพลาด หรือลงทะเบียนไม่สำเร็จ โดยกดที่ปุ่ม **ตรวจสอบข้อมูลฝึกประสบการณ์วิชาชีพครู**

ระบบฝึกประสบการณ์วิชาชีพครู แก้ไขข้อมูลนักศึกษา ข้อมูลฝึกประสบการณ์วิชาชีพครู ออกจากระบบ 642111001 นายวุฒม์ พลอยสวยงาม
หลักสูตรครุศาสตรบัณฑิต สาขาวิชาคอมพิวเตอร์ศึกษา

ระเบียบที่เกี่ยวข้องกับการฝึกประสบการณ์
ประกาศมหาวิทยาลัยราชภัฏบ้านสมเด็จเจ้าพระยา
เรื่อง แนวทางการปฏิบัติภารกิจฝึกประสบการณ์วิชาชีพสาขาคอมพิวเตอร์
ประกาศ ณ วันที่ ๒๘ เมษายน พ.ศ.๒๕๕๘
[เอกสารแนบ](#)
วันที่ประกาศ 4 January 2020 - เวลา 22:01 (E040131Asia/Bangkok04)

© 2019 Computer Education Program, Faculty of Science and Technology, Bansomdejchaopraya Rajabhat University. All Right Reserved.
Developed by Assist. Prof. Warut Ploysuayngam.

ภาพที่ 10 หน้าแสดงผลของขั้นตอนการตรวจสอบข้อมูลฝึกประสบการณ์วิชาชีพครู

8. หากนักศึกษาลงทะเบียนสำเร็จ จะปรากฏข้อมูลภาคเรียน ปีการศึกษา รายวิชา และชื่อโรงเรียน ใน **ขั้นตอนนี้ หากยังไม่ปรากฏข้อมูลอาจารย์นิเทศ ให้ติดต่ออาจารย์ผู้ประสานงาน ของแต่ละสาขาวิชา เพื่อทำการเพิ่มข้อมูลอาจารย์นิเทศ**

ระบบฝึกประสบการณ์วิชาชีพครู แก้ไขข้อมูลนักศึกษา ข้อมูลฝึกประสบการณ์วิชาชีพครู ออกจากระบบ 642111001 นายวุฒม์ พลอยสวยงาม
หลักสูตรครุศาสตรบัณฑิต สาขาวิชาคอมพิวเตอร์ศึกษา

ข้อมูลฝึกประสบการณ์วิชาชีพครู / ตรวจสอบข้อมูลฝึกประสบการณ์วิชาชีพครู

ลำดับ	ภาคเรียน / ปีการศึกษา	รายวิชา	ชื่อโรงเรียน	อาจารย์นิเทศ	ถอน
1	1 / 2564	1100501 การปฏิบัติการสอนในสถานศึกษา 1	โรงเรียนทริธาภิเศก		<input type="button" value="ถอน"/>

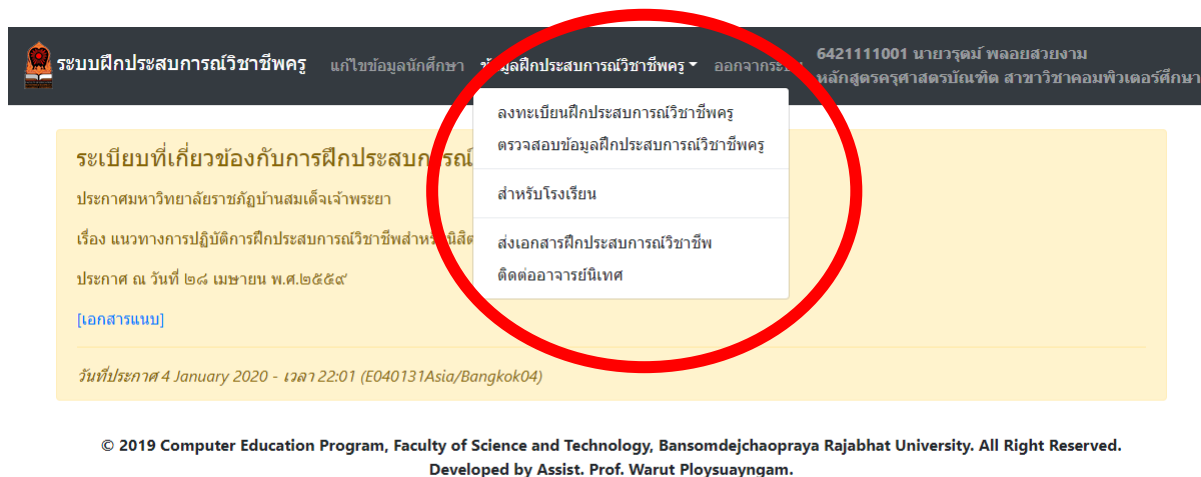
© 2019 Computer Education Program, Faculty of Science and Technology, Bansomdejchaopraya Rajabhat University. All Right Reserved.
Developed by Assist. Prof. Warut Ploysuayngam.

ภาพที่ 11 หน้าแสดงผลสำหรับตรวจสอบข้อมูลฝึกประสบการณ์วิชาชีพครู

9. หากนักศึกษาลงทะเบียนผิดพลาด จะสามารถกดที่ปุ่ม **ถอน** เพื่อทำการลบข้อมูลลงทะเบียน และลงทะเบียนข้อมูลใหม่ได้ **ภายในเวลาที่กำหนดเท่านั้น**

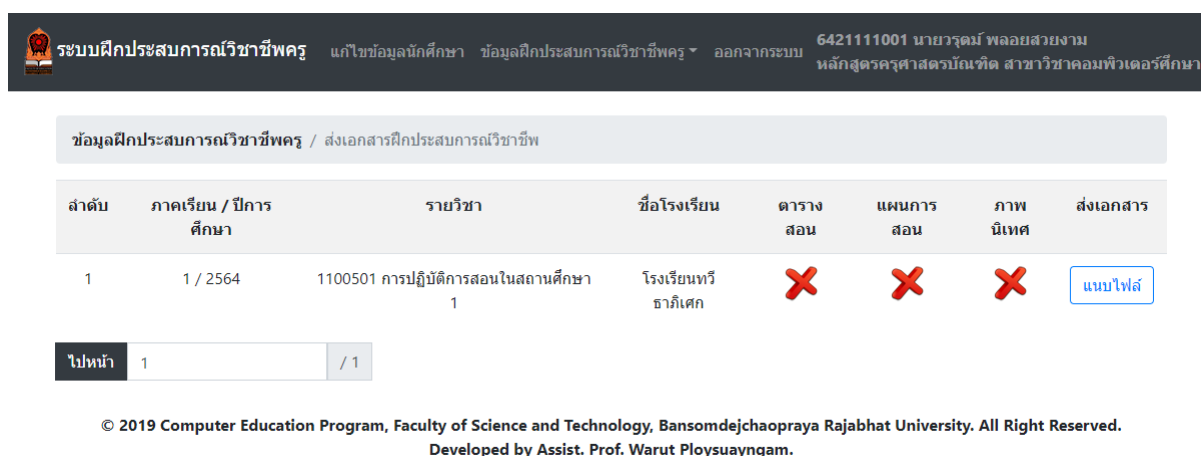
วิธีการส่งเอกสารฝึกประสบการณ์วิชาชีพ

1. ให้นักศึกษา ทำการเข้าสู่ระบบของตนเอง ผ่านทางเว็บไซต์ <http://ejs.bsru.ac.th/prof/>
2. เมื่อเข้าสู่ระบบสมาชิกแล้ว ให้นักศึกษาคัดที่ปุ่ม **ข้อมูลฝึกประสบการณ์วิชาชีพครู** จะพบเมนู ตามภาพที่ 12



ภาพที่ 12 หน้าแสดงผลของขั้นตอนการส่งเอกสารฝึกประสบการณ์วิชาชีพ

3. ให้นักศึกษาคัดที่ปุ่ม **ส่งเอกสารฝึกประสบการณ์วิชาชีพ** เพื่อเข้าสู่ขั้นตอนการส่งเอกสารฝึกประสบการณ์วิชาชีพ
4. เมื่อเข้าสู่ขั้นตอนการส่งเอกสารฝึกประสบการณ์วิชาชีพ นักศึกษาสามารถตรวจสอบข้อมูลตารางสอน แผนการสอน และภาพนิเทศได้ โดยหากนักศึกษาแนบเอกสารแล้ว ระบบจะขึ้นเครื่องหมายถูกหรือหากยังไม่ได้แนบเอกสาร ระบบจะขึ้นเครื่องหมายกากบาทตามภาพที่ 13 โดยนักศึกษาสามารถแนบเอกสารได้โดยกดที่ปุ่ม **แนบไฟล์**



ภาพที่ 13 หน้าแสดงผลสำหรับตรวจสอบข้อมูลเอกสารฝึกประสบการณ์วิชาชีพ

5. เมื่อเข้าสู่หน้าแสดงผลสำหรับส่งเอกสารฝึกประสบการณ์วิชาชีพ นักศึกษาสามารถส่งเอกสาร ตารางสอน แผนการสอน และภาพนิเทศได้ โดยกดที่ปุ่ม **เลือกไฟล์** ที่ด้านหลังของแต่ละเมนู แล้วทำการเลือกไฟล์ที่ต้องการส่ง

และเมื่อนักศึกษาทำการเลือกไฟล์แล้ว นักศึกษาจะต้องกดที่ปุ่ม **บันทึกข้อมูล** เพื่อนำไฟล์ทั้งหมดเข้าสู่ระบบฝึกประสบการณ์วิชาชีพครู

ข้อมูลฝึกประสบการณ์วิชาชีพครู / ส่งเอกสารฝึกประสบการณ์วิชาชีพ / ส่งเอกสาร

ตารางสอน

อัปโหลดเฉพาะไฟล์ PDF หรือไฟล์รูปเท่านั้น (.pdf / .jpg / .png / .gif) เลือกไฟล์

แผนการสอน

อัปโหลดเฉพาะไฟล์ PDF หรือไฟล์รูปเท่านั้น (.pdf / .jpg / .png / .gif) เลือกไฟล์

ภาพนิเทศ

อัปโหลดเฉพาะไฟล์ PDF หรือไฟล์รูปเท่านั้น (.pdf / .jpg / .png / .gif) เลือกไฟล์

บันทึกข้อมูล ล้างข้อมูล

© 2019 Computer Education Program, Faculty of Science and Technology, Bansomdejchaopraya Rajabhat University. All Right Reserved.
Developed by Assist. Prof. Warut Ploysuayngam.

ภาพที่ 14 หน้าแสดงผลสำหรับส่งเอกสารฝึกประสบการณ์วิชาชีพ

หากนักศึกษาแนบเอกสารถูกต้องแล้ว ระบบจึงจะขึ้นเครื่องหมายถูก ในหน้าแสดงผลสำหรับตรวจสอบข้อมูลเอกสารฝึกประสบการณ์วิชาชีพ

ระบบฝึกประสบการณ์วิชาชีพครู แก้ไขข้อมูลนักศึกษา ข้อมูลฝึกประสบการณ์วิชาชีพครู ออกจากระบบ 642111001 นายวุฒม์ พลอยสวยงาม
หลักสูตรครุศาสตรบัณฑิต สาขาวิชาคอมพิวเตอร์ศึกษา

ข้อมูลฝึกประสบการณ์วิชาชีพครู / ส่งเอกสารฝึกประสบการณ์วิชาชีพ

ลำดับ	ภาคเรียน / ปีการศึกษา	รายวิชา	ชื่อโรงเรียน	ตารางสอน	แผนการสอน	ภาพนิเทศ	ส่งเอกสาร
1	1 / 2564	1100501 การปฏิบัติการสอนในสถานศึกษา 1	โรงเรียนรัชมังคลาภิเษก	✓	✓	✓	แนบไฟล์

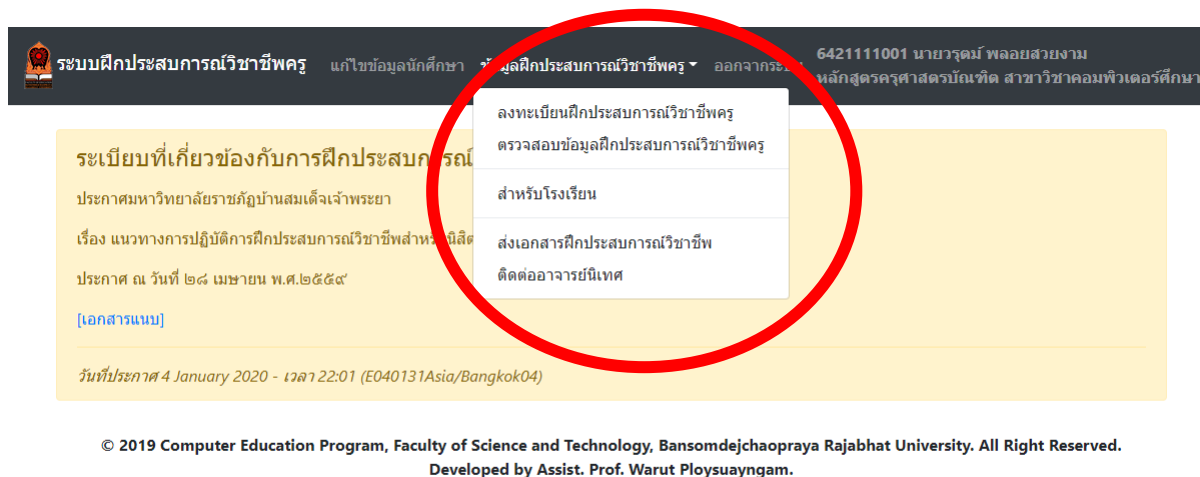
ไปหน้า 1 / 1

© 2019 Computer Education Program, Faculty of Science and Technology, Bansomdejchaopraya Rajabhat University. All Right Reserved.
Developed by Assist. Prof. Warut Ploysuayngam.

ภาพที่ 15 หน้าแสดงผลสำหรับตรวจสอบข้อมูลเอกสารฝึกประสบการณ์วิชาชีพ

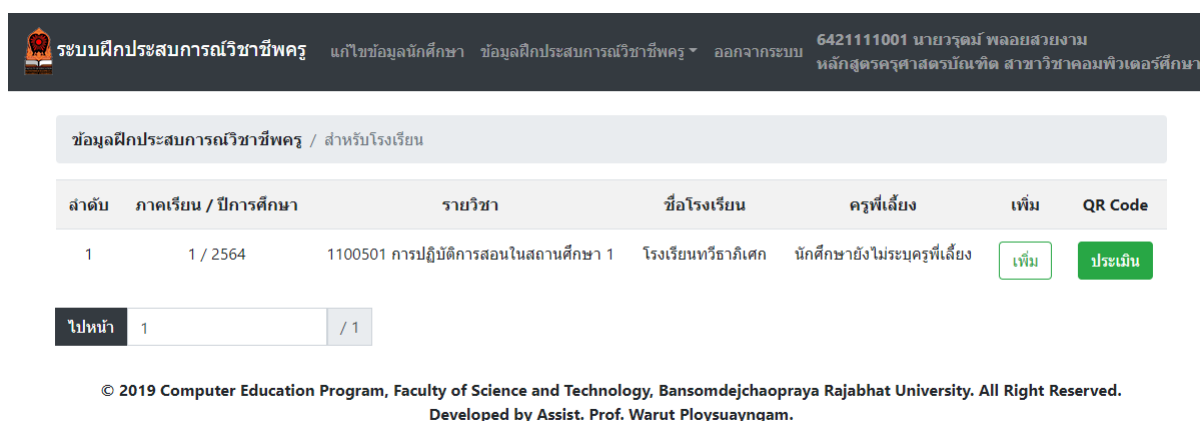
วิธีการประเมินผลการฝึกประสบการณ์วิชาชีพ สำหรับครูพี่เลี้ยง

1. ให้นักศึกษา ทำการเข้าสู่ระบบของตนเอง ผ่านทางเว็บไซต์ <http://ejs.bsru.ac.th/prof/>
2. เมื่อเข้าสู่ระบบสมาชิกแล้ว ให้นักศึกษาคลิกที่ปุ่ม **ข้อมูลฝึกประสบการณ์วิชาชีพครู** จะพบเมนู ตามภาพที่ 16



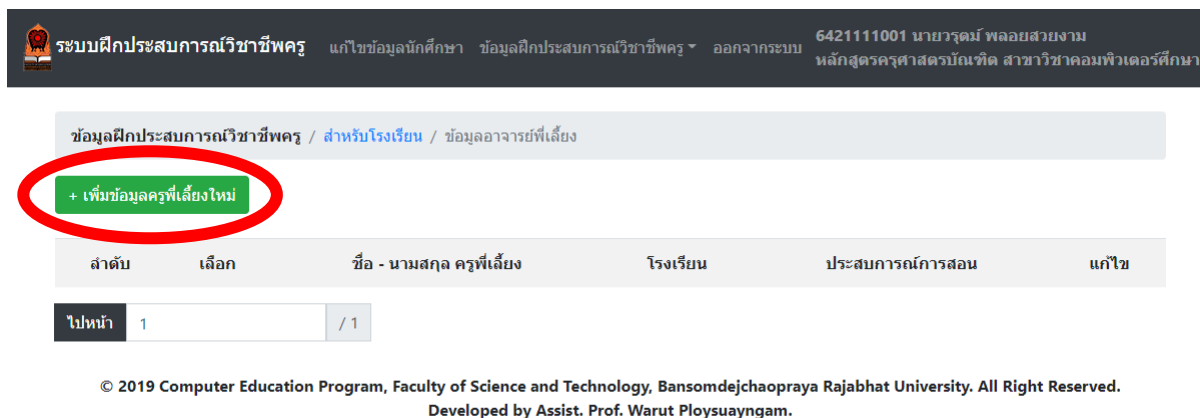
ภาพที่ 16 หน้าแสดงผลของขั้นตอนการประเมินผลการฝึกประสบการณ์วิชาชีพ สำหรับครูพี่เลี้ยง

3. ให้นักศึกษาคลิกที่ปุ่ม **สำหรับโรงเรียน** เพื่อเข้าสู่ขั้นตอนการประเมินผลการฝึกประสบการณ์วิชาชีพ สำหรับครูพี่เลี้ยง
4. เมื่อเข้าสู่หน้าแสดงผลสำหรับการประเมินผลการฝึกประสบการณ์วิชาชีพ สำหรับครูพี่เลี้ยง นักศึกษา จะต้องทำการเพิ่มข้อมูลของครูพี่เลี้ยง โดยกดที่ปุ่ม **เพิ่ม** ของแต่ละปีการศึกษาที่นักศึกษาลงทะเบียน



ภาพที่ 17 หน้าแสดงผลสำหรับการประเมินผลการฝึกประสบการณ์วิชาชีพ สำหรับครูพี่เลี้ยง

5. เมื่อเข้าสู่หน้าแสดงผลสำหรับการเพิ่มข้อมูลของครูที่เลี้ยง นักศึกษาสามารถเลือกข้อมูลครูที่เลือก โดยกดที่ปุ่ม **เลือก** หากไม่พบข้อมูลครูที่เลี้ยง นักศึกษาจะต้องกดที่ปุ่ม **+ เพิ่มข้อมูลครูที่เลี้ยงใหม่**



ระบบฝึกประสบการณ์วิชาชีพครู แก้ไขข้อมูลนักศึกษา ข้อมูลฝึกประสบการณ์วิชาชีพครู ◯ ออกจากระบบ 6421111001 นายวรุฒม์ พลอยสวยงาม
หลักสูตรครุศาสตรบัณฑิต สาขาวิชาคอมพิวเตอร์ศึกษา

ข้อมูลฝึกประสบการณ์วิชาชีพครู / สำหรับโรงเรียน / ข้อมูลอาจารย์ที่เลี้ยง

+ เพิ่มข้อมูลครูที่เลี้ยงใหม่

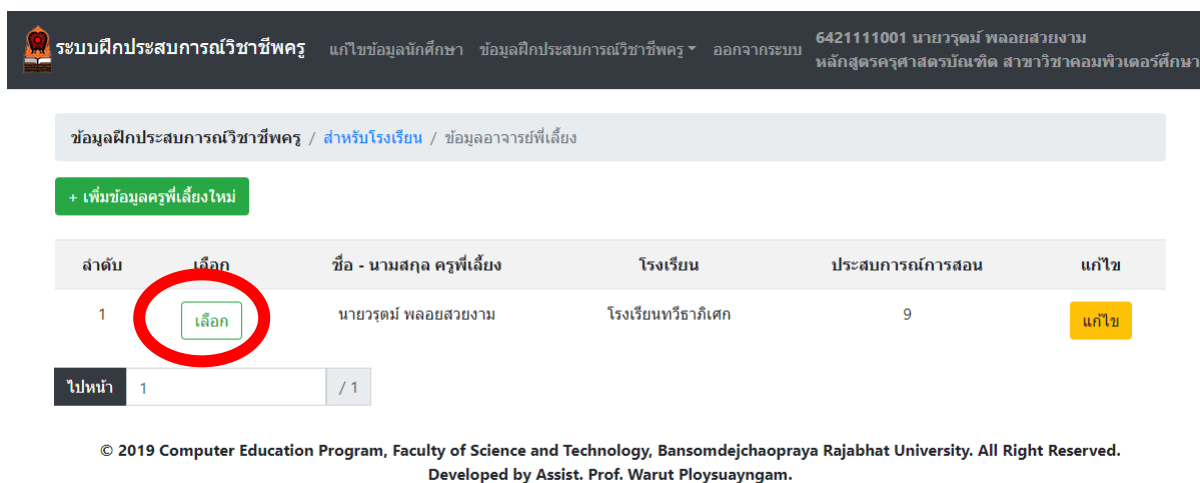
ลำดับ	เลือก	ชื่อ - นามสกุล ครูที่เลี้ยง	โรงเรียน	ประสบการณ์การสอน	แก้ไข
1	เลือก				

ไปหน้า 1 / 1

© 2019 Computer Education Program, Faculty of Science and Technology, Bansomdejchaopraya Rajabhat University. All Right Reserved.
Developed by Assist. Prof. Warut Ploysuayngam.

ภาพที่ 18 หน้าแสดงผลสำหรับการเพิ่มข้อมูลของครูที่เลี้ยง

หากนักศึกษาเคยกรอกข้อมูลแล้ว หรือนักศึกษารุ่นพี่กรอกไว้ให้แล้ว **นักศึกษาไม่จำเป็นต้องกรอกข้อมูลครูที่เลี้ยงใหม่** ระบบจะแสดงผลข้อมูลครูที่เลี้ยงให้นักศึกษาเลือก



ระบบฝึกประสบการณ์วิชาชีพครู แก้ไขข้อมูลนักศึกษา ข้อมูลฝึกประสบการณ์วิชาชีพครู ◯ ออกจากระบบ 6421111001 นายวรุฒม์ พลอยสวยงาม
หลักสูตรครุศาสตรบัณฑิต สาขาวิชาคอมพิวเตอร์ศึกษา

ข้อมูลฝึกประสบการณ์วิชาชีพครู / สำหรับโรงเรียน / ข้อมูลอาจารย์ที่เลี้ยง

+ เพิ่มข้อมูลครูที่เลี้ยงใหม่

ลำดับ	เลือก	ชื่อ - นามสกุล ครูที่เลี้ยง	โรงเรียน	ประสบการณ์การสอน	แก้ไข
1	เลือก	นายวรุฒม์ พลอยสวยงาม	โรงเรียนทริธาภิเศก	9	แก้ไข

ไปหน้า 1 / 1

© 2019 Computer Education Program, Faculty of Science and Technology, Bansomdejchaopraya Rajabhat University. All Right Reserved.
Developed by Assist. Prof. Warut Ploysuayngam.

ภาพที่ 19 หน้าแสดงผลสำหรับการเลือกครูที่เลี้ยง

6. เมื่อนักศึกษาคาดที่ปุ่มเลือกข้อมูลถูกต้อง เมื่อกลับไปตรวจสอบที่หน้าแสดงผลสำหรับการประเมินผลการฝึกประสบการณ์วิชาชีพ สำหรับครูพี่เลี้ยง จะพบชื่อครูพี่เลี้ยงขึ้นในระบบ

ระบบฝึกประสบการณ์วิชาชีพครู แกล็บข้อมูลนักศึกษา ข้อมูลฝึกประสบการณ์วิชาชีพครู > ออกจากระบบ 642111001 นายวรุฒม์ พลอยสวยงาม
หลักสูตรครุศาสตรบัณฑิต สาขาวิชาคอมพิวเตอร์ศึกษา

ข้อมูลฝึกประสบการณ์วิชาชีพครู / สำหรับโรงเรียน

ลำดับ	ภาคเรียน / ปีการศึกษา	รายวิชา	ชื่อโรงเรียน	ครูพี่เลี้ยง	เพิ่ม	QR Code
1	1 / 2564	1100501 การปฏิบัติการสอนในสถานศึกษา 1	โรงเรียนทริธาภิเศก	นายวรุฒม์ พลอยสวยงาม	<input type="button" value="เพิ่ม"/>	<input type="button" value="ประเมิน"/>

© 2019 Computer Education Program, Faculty of Science and Technology, Bansomdejchaopraya Rajabhat University. All Right Reserved.
Developed by Assist. Prof. Warut Ploysuayngam.

ภาพที่ 20 หน้าแสดงผลสำหรับการประเมินผลการฝึกประสบการณ์วิชาชีพ สำหรับครูพี่เลี้ยง

7. เมื่อนักศึกษาทำการเพิ่มข้อมูลครูพี่เลี้ยงเรียบร้อยแล้ว นักศึกษาสามารถให้ครูพี่เลี้ยง ประเมินผลการฝึกประสบการณ์วิชาชีพ โดยกดที่ปุ่ม **ประเมิน** ระบบจะแสดง QR Code ให้ครูพี่เลี้ยงทำแบบประเมินผ่านโทรศัพท์มือถือ หรือสามารถให้ครูทำแบบประเมินบนเครื่องคอมพิวเตอร์ โดยกดที่ปุ่ม **คลิกเพื่อทำแบบประเมิน** ได้รูปภาพ QR Code

คลิกเพื่อทำแบบประเมิน

ลำดับ	ภาคเรียน / ปีการศึกษา	รายวิชา	ชื่อโรงเรียน	ครูพี่เลี้ยง	เพิ่ม	QR Code
1	1 / 2564	1100501 การปฏิบัติการสอนในสถานศึกษา 1	โรงเรียนทริธาภิเศก	นายวรุฒม์ พลอยสวยงาม	<input type="button" value="เพิ่ม"/>	<input type="button" value="ประเมิน"/>

ไปหน้า 1 / 1

ภาพที่ 21 หน้าแสดงผลสำหรับทำแบบประเมินของครูพี่เลี้ยง